

**歯科材料 09 歯科用研削材料**  
**一般医療機器 歯磨カップ(16184000)**  
**プロフィーカップLF**

再使用禁止

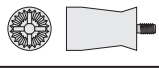
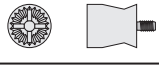

**【禁忌・禁止】**

1. 本品に対して、発疹・皮膚炎などの過敏症の既往歴がある患者には使用しないこと。
2. 許容回転数を超えて使用しないこと。
3. 再使用禁止。

## 2) 重要な基本的注意

- ①本品の使用により、発疹などの過敏症状があらわれた場合には、ただちに使用を中止すること。
- ②感染を予防するために必ず保護グローブや保護メガネ、保護マスクを使用し、飛散したペーストなどから眼・口・鼻等を保護すること。

**【形状・構造及び原理等】**

番号	名称	形状
1701	ウェブ スクリュータイプ ソフト	
1703	ウェブショート スクリュータイプ ソフト	
1705	ターボプラス スクリュータイプ ソフト	

材質：合成ゴム、真鍮

**【保管方法及び使用期間等】**

- 1) 直射日光、高温多湿を避けて保管すること。
- 2) 歯科医療従事者以外が触れないように適切に保管・管理すること。

**【製造販売業者及び製造業者の氏名又は名称等】**

製造販売業者 株式会社モリムラ  
 電話番号 03-5808-9350  
 製造業者 Young Dental Manufacturing  
 (ヤング デンタル マニユファクチャリング社)  
 製造国 アメリカ合衆国

**【使用目的又は効果】**

歯面等の清掃および研磨に用いる。

**【使用方法等】**

- 1) 脱着方法
  - <装着する時>  
本品にストレート・ギアードアングルハンドピースまたは歯科用マンドレルに時計方向へ回しながら装着します。
  - <取り外す時>  
本品を保持し、装着されているストレート・ギアードアングルハンドピースまたは歯科用マンドレルから反時計方向へ回しながら取り外します。
- 2) 操作方法
  - 正回転にて作動させます。
  - 本品に歯面研磨材を適量とり、対象物に対し断続的に軽く押し当てて研磨してください。

許容回転数：先端部300～2,000rpm

※別売品を併用する場合は、其々の添付文書をあわせてご参照ください。

**【使用方法に関連する使用上の注意】**

- ①ストレート・ギアードアングルハンドピースとの脱着については、メーカーの使用 방법에従い、軸部が完全に装着されていることを確認すること。
- ②患者に使用する前に、予め口腔外で作動させ軸ブレや異常がないことを確認すること。
- ③対象物に強く押し付けず、軽く押し当てて使用すること。
- ④モーターの回転が完全に停止したことを確認した後、本品の脱着を行うこと。
- ⑤逆回転では使用しないこと。本品が外れる原因となります。
- ⑥本品の許容回転数は、300～2,000rpmです。

**【使用上の注意】**

- 1) 使用注意
  - ①本品は、Young Dental Manufacturingの歯科用マンドレル（販売名：マンドレル）または専用のストレート・ギアードアングルハンドピース（販売名：アダージオ等）を使用すること。
  - ②許容回転数を超えて使用しないこと。
  - ③無理な角度、過度の加圧での使用は避けること。〔変形する可能性があるため。〕
  - ④再使用しないこと。