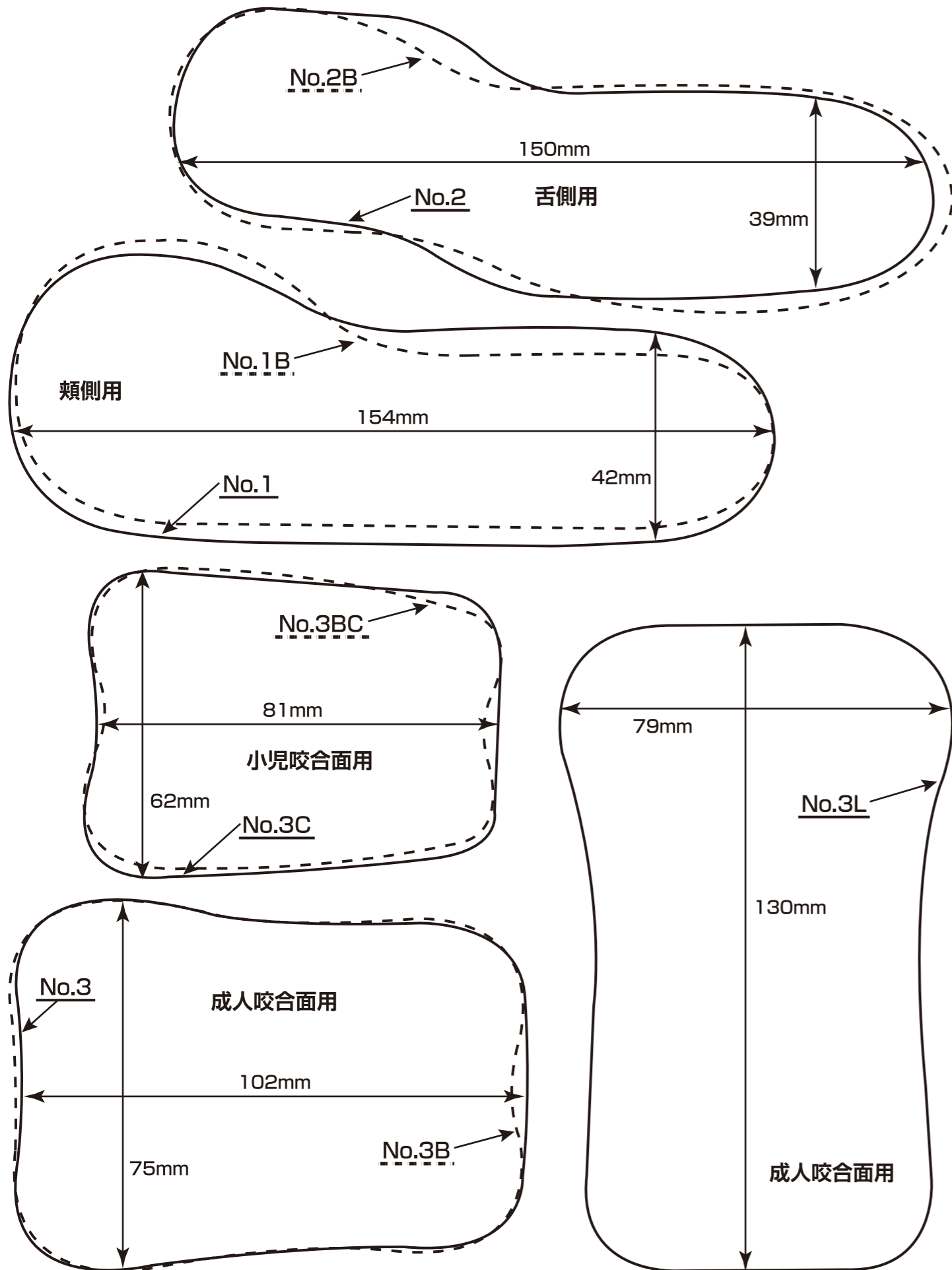


エバポーレイテッドミラーの種類とサイズ【原寸大】



エバポーレイテッドミラー 口腔内写真撮影用関連製品

エバポーレイテッドミラーとWリトラクター、湯器ちゃんの併用で、口腔内を容易にそして鮮明に撮影できます。



口腔内写真撮影用ミラー
エバポーレイテッドミラー

- 写った像がダブらない直接反射式ミラー
- ロジウムメッキがフラッシュ光を吸収しハッキリ写る
- 頬側・舌側・咬合面・小児用を用意
- 両面使用可能
- オートクレーブ滅菌可能【乾燥工程可能】

頬側・舌側用	#1 #2 #1B #2B	¥17,800
頬側用	カスタム S モデル	¥22,500
成人咬合面用	#3 #3B	¥17,800
成人咬合面用	#3L	¥22,500
小児咬合面用	#3C #3BC	¥17,800

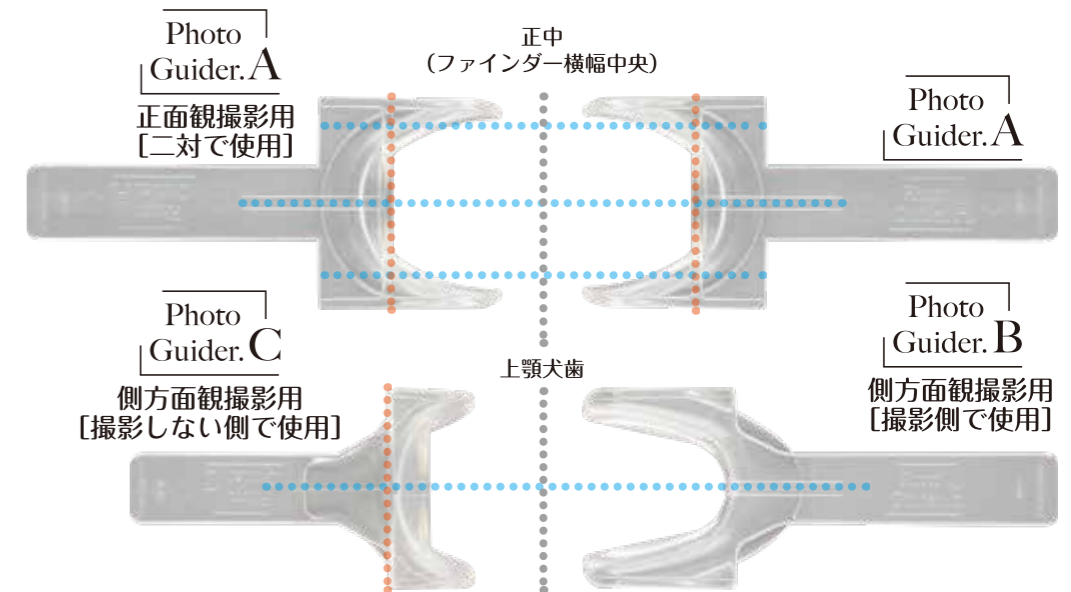
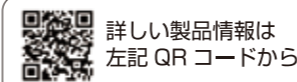
材質 ガラス (両面ロジウムメッキ加工) 反射率 約 78% 販売単位 1 枚
医療機器届出番号 27B2X00041000004号



構図 × 効率を考えた新設計口角鈎

外形と垂直・水平ラインが
適正な規格写真に導きます

- ▶ 装着基準の院内共有がカンタン!
- ▶ どんなカメラでも撮影角度にブレが生じにくい!
- ▶ 規格撮影は所見説明・経過説明に伝達力抜群!
- ▶ 大人にも子供にも使用可能!



商品詳細	フォトガイダーA	フォトガイダーB	フォトガイダーC	価格
フォトガイダーフルセット	2	1	1	¥8,640
フォトガイダー正面観用	2	—	—	¥4,800
フォトガイダー側方面観用	—	1	1	¥4,800

医療機器届出番号 13B3X00243000034号 製造販売元 有限会社秋山歯科器具製作所



側面観撮影に特化した口腔内撮影用ミラー！《頬側面用》エバポーレイテッドミラー『カスタムSモデル』

1. 口腔粘膜に配慮した2つの形状を1つのミラーに付与

形状A



口が小さく頬圧が強いケースもミラー操作（構図作り）がしやすい大きさ・形状



口が小さく、頬圧が強い方の撮影例



形状B

歯冠長が長いケースや頬粘膜にボリュームがある方、臼歯部の拡大撮影に有効です。

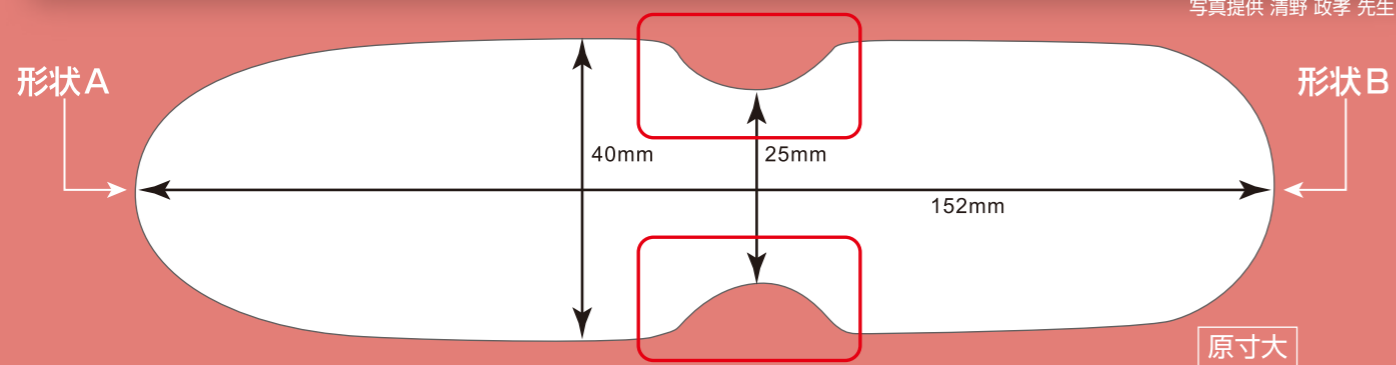


臼歯部咬合の撮影例



歯冠長が長いケースの撮影例

写真提供 清野 政孝 先生



2. ミラー中央部のくぼみ（凹み部 / 赤罫部）は、ミラー保持に大変有効です。構図維持がしやすく手際のよい撮影につながります。



福岡市開業
清野 政孝 先生

ミラー形態考案者の一言

カスタム S モデルは側面観撮影に特化したミラーです。個々の口腔内環境に適応しやすい2つの先端形状と撮影者の手際にも配慮した中間部形状を付与しております。口腔内写真撮影をされる皆様の一助となれば幸いです。

推薦者 二宮 佑介 先生 / ニノデンタルオフィス 榊 航利 先生 / 真航会 ナオデンタルオフィス

エバポーレイテッドミラーの大きさ・形態は口腔内撮影用ミラーとして適切で、頬粘膜をしっかり排除してくれるため、撮影したい範囲をすべてしっかりと捉えることができ理想的です。また、表面ロジウムメッキは強度に優れ、そのガラス表面は乱反射がなく、直接反射のため被写体を明瞭に写すことができます。

新型ミラーは、形態が特殊で、臼歯部舌側面観を撮影する時に干渉しやすい前歯部を避けるようデザインされています。そのため、ミラーを理想的な位置に配置することができます。ミラーのサイズは咬合面や頬側面を撮影するのにも取り回しがしやすいため、ストレスなく撮影することができます。



カスタムSモデルで撮影



カスタムSモデルで撮影




#3Lで撮影

写真提供 二宮 佑介 先生 / ニノデンタルオフィス 榊 航利 先生 / 真航会 ナオデンタルオフィス


3. カスタム S モデルのミラー操作方法

①




ミラーを水平にし、最後臼歯部まで挿入し、頬粘膜を圧排する。

②※




歯にミラーが接触しないよう注意しながら垂直に回転させる。

③





臼歯群（特に最後臼歯）とミラーの距離を維持しながらゆっくり噛んでもらう。

左側



左側の撮影は逆手になるため、中間部の凹部に人差し指を掛け、親指で支えるように把持すると構図維持がしやすい。





※ ②の操作開始と同時にアシスタントが口唇排除用フック型の鉤をかけ撮影エリアを確保する。

解説 清野 政孝先生

エバポーレイテッドとWリトラクター、湯器ちゃん の併用で、口腔内を容易にそして鮮明に撮影できます。

口腔内写真撮影用 口角鉤
Wリトラクター



- 口腔内写真撮影及び口腔衛生指導をする際に、口腔内の視野を広く確保
 - 半円形部は正面・側面観撮影に
フック部は咬合面観撮影に使い分け可能
 - なめらかな素材が、口唇に不快感を与えない
 - オートクレープ滅菌可能 [乾燥工程不可]
- 価格 ¥4,800/2個セット

医療機器届出番号 11B3X10020000001号 製造販売元 有限会社サンフォート

口腔内写真撮影用ミラー 保温・保管容器
湯器ちゃん



ミラーを濡らさず温め、口腔内で曇らせない！

- 撮影中のミラーが曇らない
- 拭き取る手間が省けて便利
- 撮影用具が1つにまとまり便利
- 透明でお湯の量分かりやすい
- オートクレープ滅菌可能 [乾燥工程不可]*

¥7,500/1個

*洗浄時の超音波洗浄器使用不可

湯器ちゃん使用前の準備

